



¡Bienvenido/a a tu Aventura de Aprendizaje!

Guía de Navegación para tu Curso en CICEP

Estamos emocionados de acompañarte en este camino de desarrollo profesional. Esta guía está diseñada para que aproveches al máximo la plataforma y te concentres en lo más importante: tu aprendizaje.

¡Comencemos!

Tu Hoja de Ruta Hacia la Certificación



90 Días para el Éxito

Dispones de un plazo de 90 días para completar todas las lecciones y presentar tu trabajo final para obtener la certificación.



Tu Meta: La Excelencia

El curso culmina con un Trabajo Final. Tienes hasta 3 intentos para alcanzar el puntaje máximo y demostrar tu maestría.



Aprendizaje Iterativo

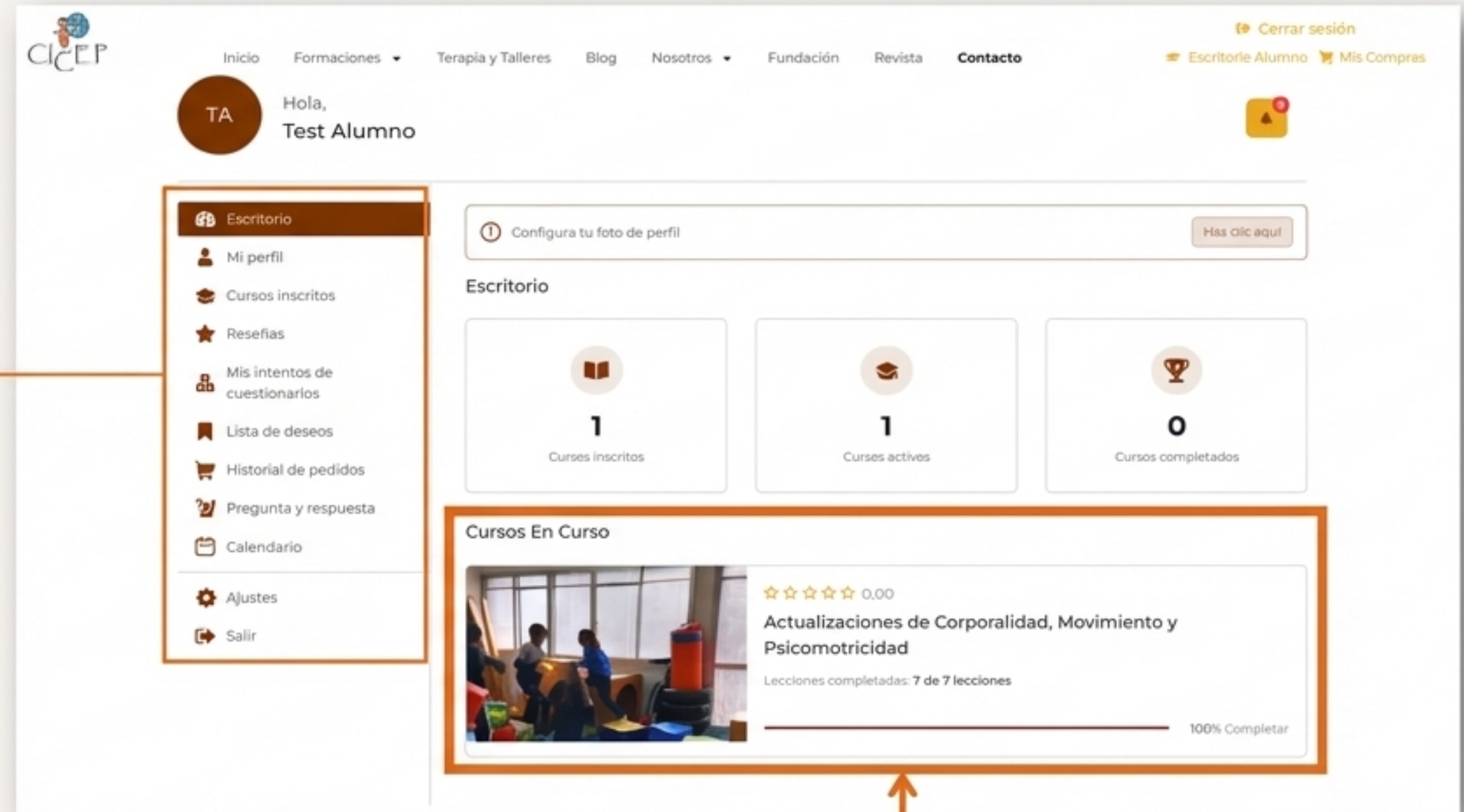
El feedback del docente es tu aliado. Úsalo para corregir y mejorar tu trabajo en cada intento.

Paso 1: Accede a tu Campus Virtual

Una vez que inicies sesión, llegarás a tu "Escritorio". Aquí encontrarás un resumen de tu actividad.

1. Tu Panel de Control

El "Escritorio" te muestra tus cursos inscritos, activos y completados.



2. Encuentra tu Curso

En la sección "Cursos en Curso", haz clic en el curso para comenzar.

El Corazón de tu Curso

Esta es la página principal de tu curso. Desde aquí puedes sumergirte en el contenido y ver anuncios importantes.

1. Comienza tu Formación

Haz clic en 'Inicia tu Formación' o 'Continúa tu formación' para entrar directamente a la primera lección o a la última que visitaste.



2. Consulta los Anuncios

Revisa periódicamente la pestaña de "Anuncios". Aquí el docente publicará información clave, incluyendo sus datos de contacto (WhatsApp y mail).

3. Progreso del Curso

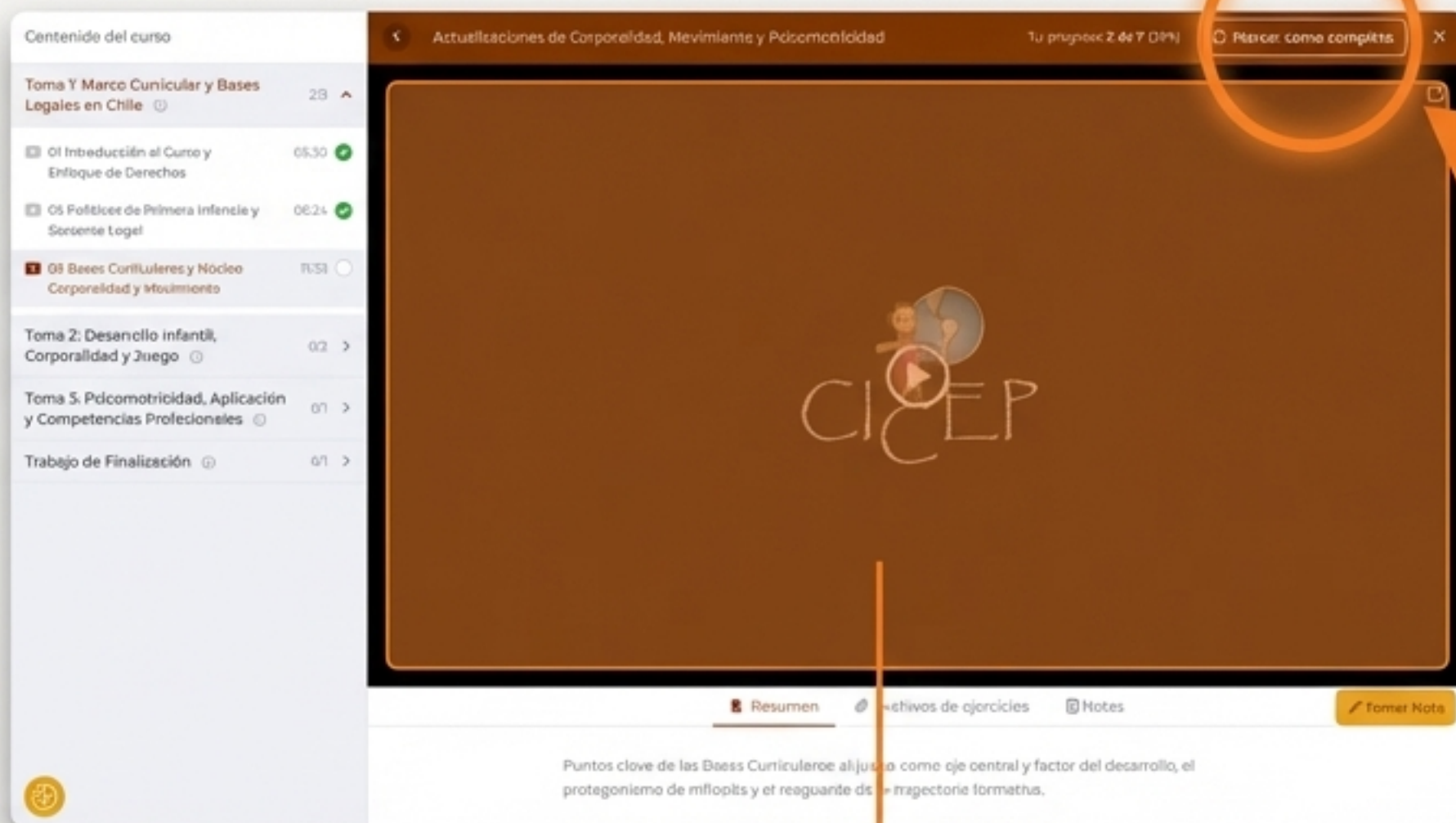
Aquí puedes ver visualmente cuánto has avanzado.

Navegando por Cada Lección

Cada lección está diseñada para una experiencia de aprendizaje fluida.
Domina esta pantalla para estudiar eficientemente.

1. Índice del Curso

A la izquierda, tienes el temario completo. Puedes saltar entre lecciones y temas fácilmente.



2. Contenido Principal

En el centro, encontrarás el video de la lección.
Recuerda: los videos no se pueden descargar.

3. ¡Acción Clave!

Al finalizar cada lección, haz clic en "Marcar como completo". Esto actualizará tu barra de progreso y te permitirá avanzar.

Tus Herramientas de Estudio: Apuntes y Archivos

Debajo de cada video, encontrarás herramientas para profundizar tu aprendizaje.

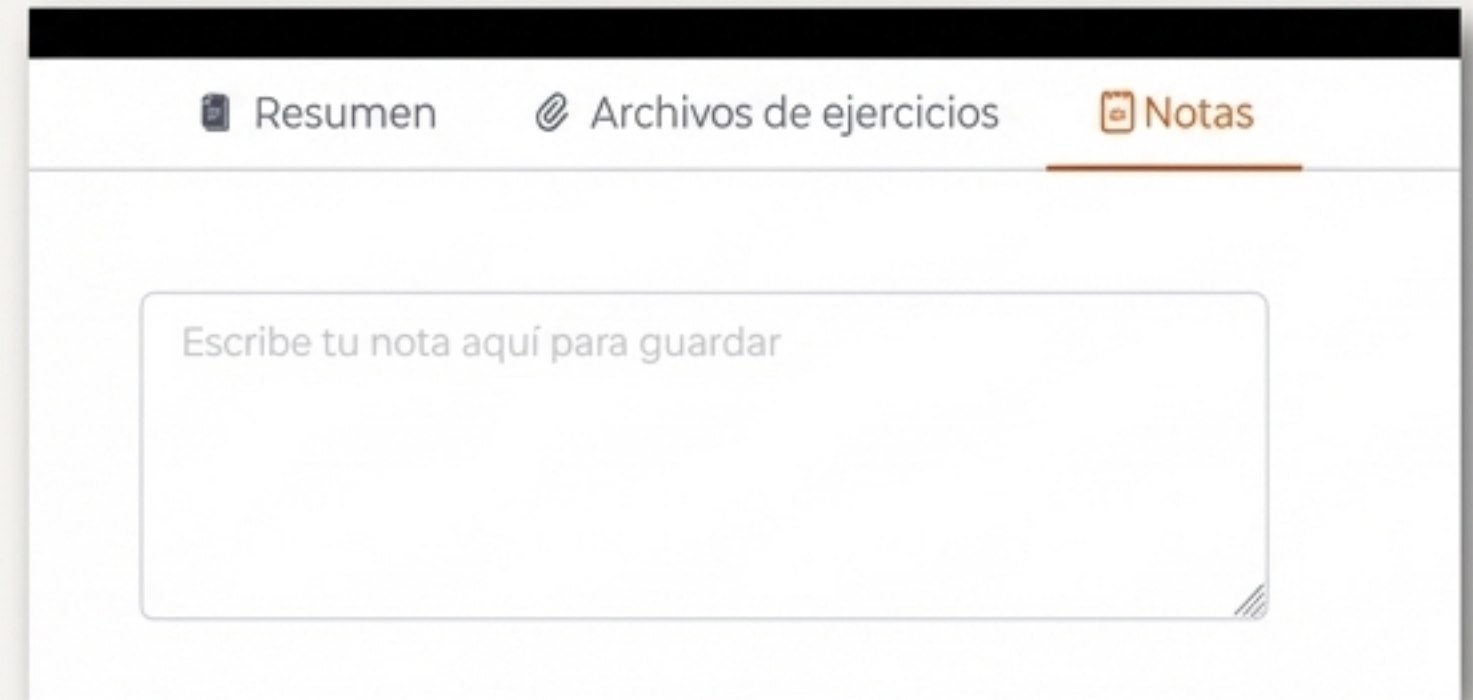
Archivos de Ejercicios

En esta pestaña encontrarás toda la documentación, apuntes y libros de apoyo en formato PDF. ¡Estos sí los puedes descargar!



Notas Personales

Usa la pestaña 'Notas' para tomar apuntes directamente en la plataforma. Tus notas se guardarán asociadas a cada lección para que puedas consultarlas cuando quieras.



Conéctate con tu Docente

Nunca estudiarás solo. Tienes dos canales principales para resolver tus dudas académicas.

Consultas Públicas: Muro P y R

- Usa la pestaña 'P y R' (Preguntas y Respuestas) en la página principal del curso.
- Tus preguntas y las respuestas del docente serán visibles para todos. ¡La duda de uno puede ayudar a muchos!



Consultas Privadas: Contacto Directo

- Para dudas personales o específicas, contacta al docente por WhatsApp o e-mail.
- Encontrarás sus datos de contacto en la sección 'Anuncios' del curso.



El Desafío Final: Instrucciones del Trabajo

Aquí es donde aplicarás todo lo aprendido. Para aprobar el curso y obtener tu certificado, debes realizar un trabajo final.

The screenshot shows a task interface titled 'Instrucciones del Trabajo Final'. It includes a table with task details and a description section. Three orange callout boxes with arrows point to specific information: the duration (90 days), the total attempts (3), and the passing score (75.00).

Tarea
Instrucciones del Trabajo Final
Duración: 90 Días
Fecha Limite: 87 Días, 23 Horas, 56 Minutos
Intentos Totales: 0/3
Puntaje Total: 0.00/100.00
Puntaje de Aprobación: 75.00

Descripción

Cree un documento de **máximo 1 página** respondiendo al siguiente requerimiento:

Elija uno de los siguientes videos y señale qué es lo fundamental de la psicomotricidad y qué sentido tiene el movimiento y la corporalidad en la educación.

Duración: Recuerda, el plazo total del curso es de **90 Días**.

Intentos Totales: Tienes **3 intentos** para presentar tu trabajo y alcanzar la máxima calificación.

Puntaje de Aprobación: El puntaje mínimo para aprobar es de **75.00** sobre 100.

Preparando tu Entrega

Sigue estos pasos para asegurar que tu trabajo se envíe correctamente.

1. **Formato de Respuesta:** Puedes escribir una respuesta directamente en el editor de texto o, lo más común, adjuntar un archivo.
2. **Adjuntar Archivo:** Haz clic en 'Elegir archivo' para subir tu documento (PDF, Word, etc.). El tamaño máximo es de 5 MB.
3. **¡Nomenclatura Clave!:** Es fundamental que nombres tu archivo correctamente según el intento:

- **nombre_trabajo-1.pdf** (Primera entrega)
- **nombre_trabajo-2.pdf** (Si entregas una corrección)
- **nombre_trabajo-3.pdf** (Segunda corrección)

4. **Enviar Tarea:** Una vez listo, presiona 'Enviar Tarea'.

Envío de Tarea

Formulario de respuesta de tarea

Plataforma

Adjuntar archivos (Máx: 1 archive)

Elegir archivo

Archivos Soportados: Cualquier imagen estándar, documento, presentación, hoja, PDF o archivo de texto es permitido

Tamaño Total de Archivo: Máx 5 MB

Enviar Tarea

Tu Calificación: El Camino a la Excelencia

Tu esfuerzo se verá reflejado en una calificación. Entender el sistema de puntajes te ayudará a fijar tu meta.

APROBADO

Puntaje: 75 - 84 puntos.

¡Felicitaciones! Has demostrado un sólido entendimiento del material.

APROBADO CON EXCELENCIA

Puntaje: 85 - 100 puntos.

¡Extraordinario! Has alcanzado un nivel superior de comprensión y aplicación.

Recuerda: cada calificación, especialmente si no es perfecta, viene acompañada de valiosas 'Observaciones del Docente'. ¡Son tu guía para mejorar!

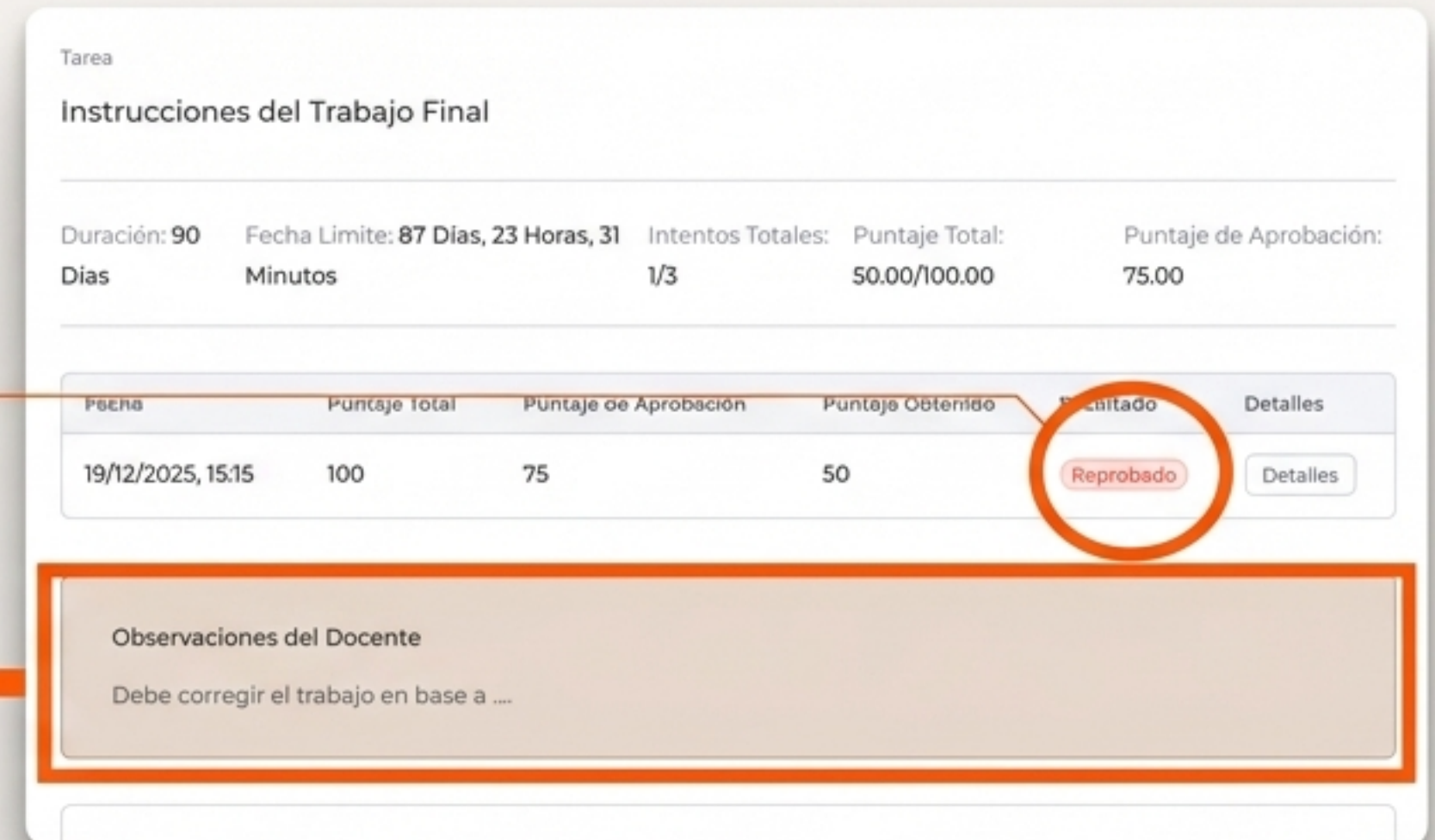
El Ciclo de Mejora, Paso 1: Recibir Feedback

Imaginemos un primer intento. Obtienes un puntaje de "Reprobado" (menos de 75 puntos). Esto no es un fracaso, es una oportunidad.

Resultado Inicial: Tu calificación aparecerá como "Reprobado".

La Clave está Aquí: Justo debajo, encontrarás las 'Observaciones del Docente'. Lee con atención sus sugerencias para corregir y fortalecer tu trabajo.

Próximo Intento: Aún te quedan 2 intentos. ¡Aprovéchalos!



The screenshot shows a task result page titled 'Instrucciones del Trabajo Final'. It displays task statistics: Duration (90 Days), Deadline (87 Days, 23 Hours, 31 Minutes), Total Attempts (1/3), Total Score (50.00/100.00), and Passing Score (75.00). Below this is a table with columns: Fecha, Puntaje Total, Puntaje de Aprobación, Puntaje Obtenido, Resultado, and Detalles. The first row shows a date of 19/12/2025, 15:15, a total score of 100, a passing score of 75, an obtained score of 50, and a result of 'Reprobado' (highlighted with a red circle). A 'Detalles' button is next to it. Below the table is a section titled 'Observaciones del Docente' with the text 'Debe corregir el trabajo en base a' (highlighted with a red box). An orange arrow points from the text 'La Clave está Aquí' to this section.

Fecha	Puntaje Total	Puntaje de Aprobación	Puntaje Obtenido	Resultado	Detalles
19/12/2025, 15:15	100	75	50	Reprobado	Detalles

Observaciones del Docente

Debe corregir el trabajo en base a

El Ciclo de Mejora, Paso 2: Aplicar y Avanzar

Tras corregir tu trabajo según las indicaciones, lo vuelves a enviar. Ahora, alcanzas el nivel de "Aprobado".

****Progreso Visible****: Tu segundo intento ahora muestra un resultado "Aprobado" y un puntaje de 75.

****Nuevo Feedback para Crecer****: El docente puede darte nuevas observaciones, animándote a ir por más: "Si quieres te puedes quedar con este puntaje o intentar llegar al 100%".

****Tú Decides****: Tienes la opción de conformarte o usar tu último intento para buscar la excelencia. Haz clic en 'Reenviar Tarea' si decides continuar.

Instrucciones del Trabajo Final

19/12/2025, 15:15	100	75	50	Reprobado	Detalles
19/12/2025, 15:20	100	75	75	Aprobado	Detalles

Observaciones del Docente

Corrección 2º trabajo. Si quieres te puedes quedar con este puntaje o intentar llegar al 100%. Solo te falta corregir...

Reenviar Tarea

El Ciclo de Mejora, Paso 3: Alcanzar la Excelencia

Decides usar tu último intento. Perfeccionas los detalles finales basándote en el último feedback y lo envías.

Historial Completo: La plataforma muestra tu viaje completo: de “Reprobado” a “Aprobado” y finalmente, a la máxima calificación.

Tarea


Instrucciones del Trabajo Final

Duración: 90
Días

Fecha Limite: 87 Días, 23 Horas, 26
Minutos

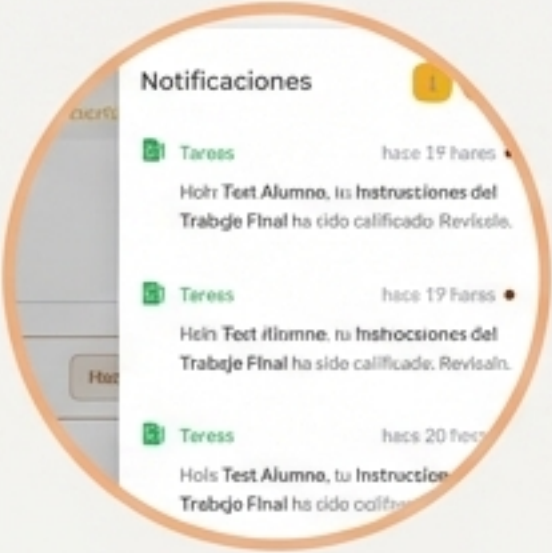
Intentos Totales: 3/3

Puntaje Total: 100.00/100.00



Puntaje de Aprobación: 75.00

Fecha	Puntaje Total	Puntaje de Aprobación	Puntaje Obtenido	Resultado	Detalles
19/12/2025, 15:23	100	75	50	Reprobado	Detalles
19/12/2025, 15:20	100	75	75	Aprobado	Detalles
19/12/2025, 15:15	100	75	100	Aprobado	Detalles



Notificaciones: Recibirás una notificación cada vez que tu tarea sea calificada. ¡Mantente atento a la campanita!

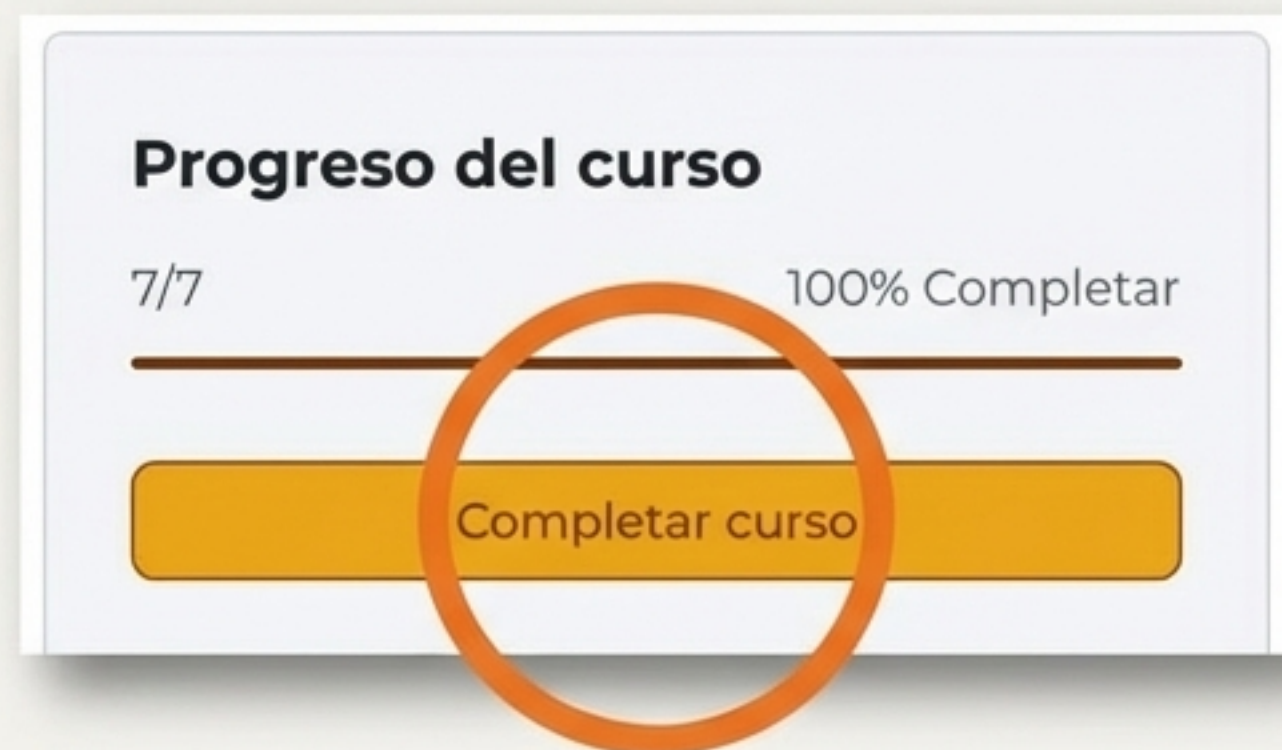
Misión Cumplida: Tu puntaje final es 100/100. Has utilizado todo el proceso a tu favor para lograr el mejor resultado posible.

Cruzando la Meta

Una vez que todas las lecciones están marcadas como completas y tu Trabajo Final está aprobado, solo quedan dos clics para finalizar.

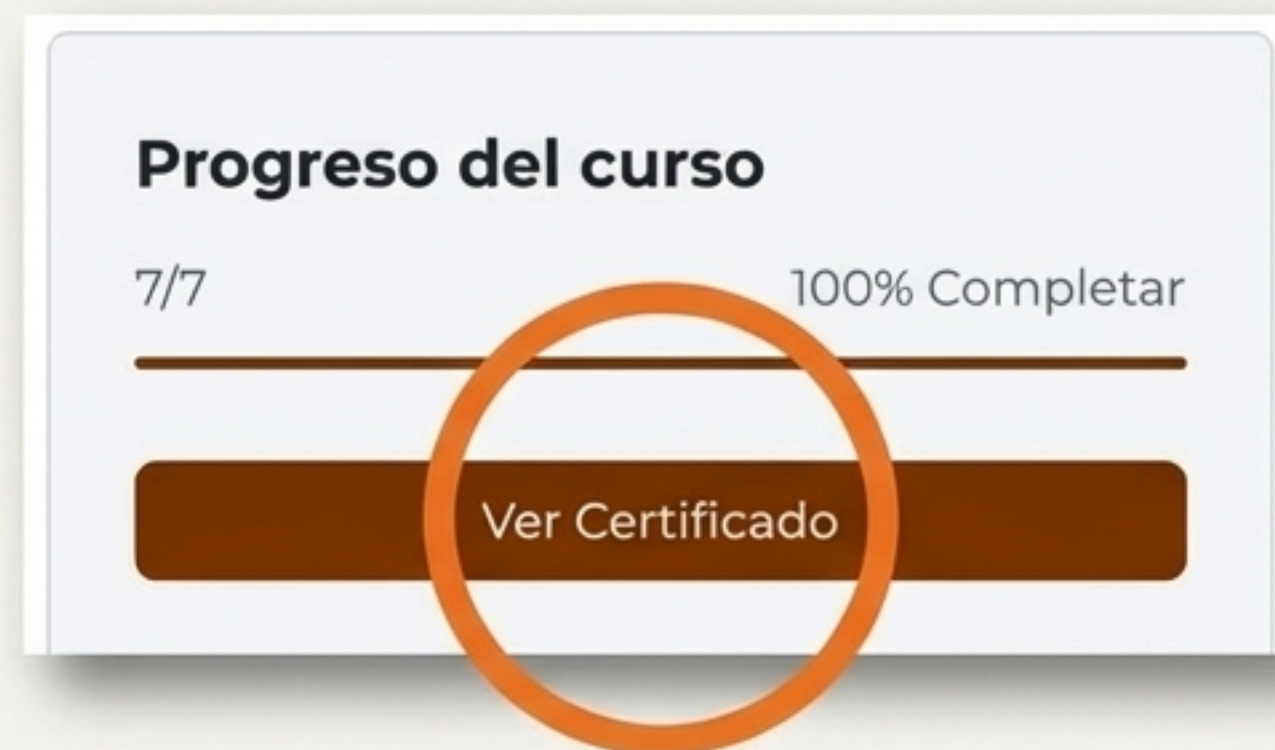
1. Completar el Curso

Vuelve a la página principal del curso o a la última lección. El botón 'Completar Curso' estará activo. Haz clic en él para registrar oficialmente tu finalización.



2. Obtener tu Certificado

Inmediatamente después, el botón se transformará en 'Ver Certificado'. ¡Haz clic para acceder a tu diploma!



Tu Logro, Tu Certificado

¡Felicitaciones! Has completado exitosamente tu formación. Tu certificado es el reconocimiento a tu dedicación, esfuerzo y excelencia. No solo valida los conocimientos que has adquirido, sino también tu compromiso con el crecimiento profesional. Te deseamos el mayor de los éxitos en la aplicación de lo aprendido.



Certificado de Aprobación


Felicitaciones por aprobar el curso

**Actualizaciones de Corporalidad,
Movimiento y Psicomotricidad**

Aprobado con Excelencia

Este certificado es emitido a favor de

Test Alumno


Signatre