

Proceso para transferencia mediante Global66

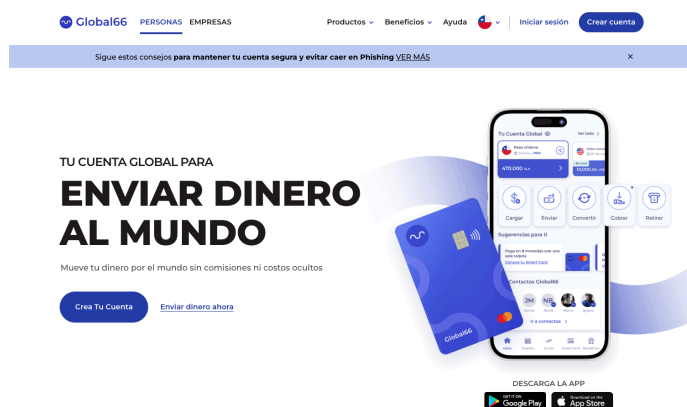
Actualizado el 30.02.2025

Global66 (<https://global66.com/>) en una agencia y banco digital ideal para hacer transferencias bancarias a bajo costo de comisión y en moneda local.

Esta empresa tiene sedes en: Argentina, Chile, Colombia, Ecuador, México y Perú, desde donde se pueden hacer transferencias a todo el mundo.

Para nuestro propósito, que es el de pagar un curso, diplomado o cuotas de las formaciones que organiza la Fundación CICEP Psicomotricidad, nos centraremos en la explicación de como enviar euros a la fundación.

1.- Iniciar sesión



El primer paso es iniciar sesión en la aplicación o crear una cuenta nueva.

Si necesita crear una cuenta nueva, en el sitio web le explican claramente cómo hacerlo.

Es importante que sepa que este tipo de cuenta **NO** tiene costo de mantención para usted.

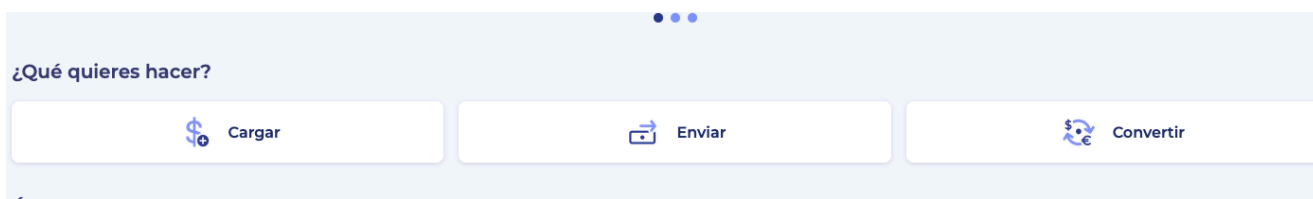
Creada o Iniciada la sesión, accederá a su escritorio en la plataforma, donde tendrá, de modo visible, 2 cuentas, una en su moneda local y otra en dólares americanos.



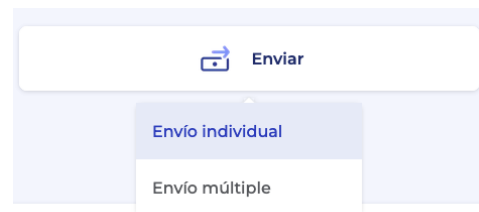
Para enviarnos dinero, solo necesita cargar su cuenta en moneda local.

2.- Enviar o transferir dinero

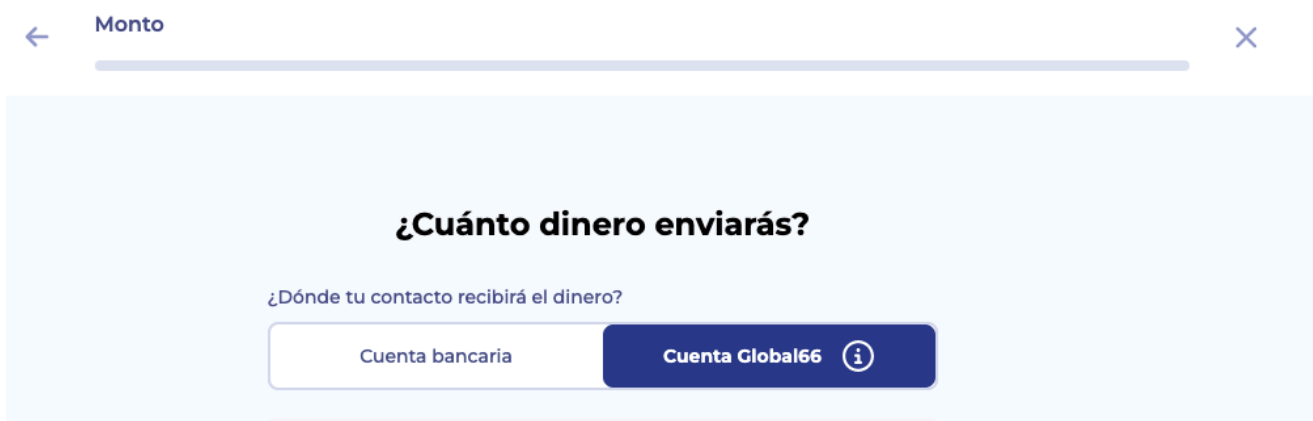
Excite una forma simple para hacer la transferencia conociendo cuánto le costará, en moneda local, el pago en Euros.



Presione en el ícono de enviar, se le desplegará una menú, donde debe seleccionar envío individual.



Al presionarlo, se carga una nueva página con un cuadro general para colocar los montos, monedas y país de envío, pero lo más importante, es que tiene 2 alternativas para enviar el dinero, a una Cuenta Bancaria o a una Cuenta Global66, elija está última por favor.



Al cambiar de alternativa, la plataforma se actualizará automáticamente y ahora sí puede seleccionar el monto y moneda en que realizará la transferencia.

Le recomendamos que cambie la moneda en la fila denominada **“Tu Contacto recibe”** y una vez cambiada la moneda, coloque el monto en euros a enviar.

¿Cuánto dinero enviarás?

¿Dónde tu contacto recibirá el dinero?

Cuenta bancaria **Cuenta G**

Tienes disponible \$ 30.050

Tu envías
\$ 78.525

Tu contacto recibe
€ 75

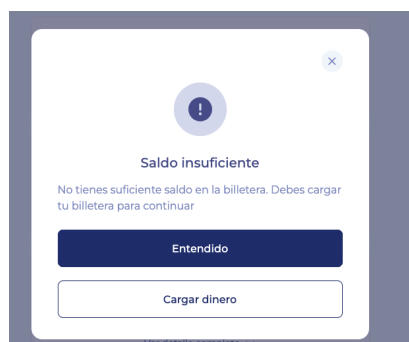
Puedes utilizar este campo si deseas que le llegue un monto exacto a tu destinatario

Escoge la moneda del banco de destino

- (CLP) Peso Chileno
- (COP) Peso Colombiano
- (EUR) Euro**
- (GBP) Libra esterlina
- (MXN) Peso Mexicano
- (PEN) Sol Peruano

EUR ^

Una vez seleccionada la moneda EURO y escrito el monto a transferir, la aplicación realizará el cálculo automático para señalar cuánto dinero, en su moneda, necesita para hacer la transferencia.

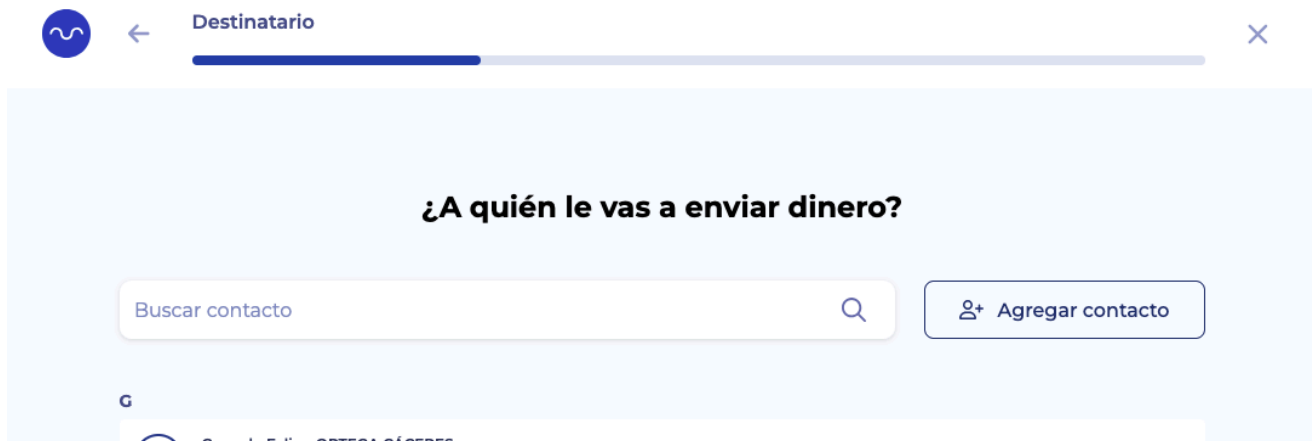


Si no posee el monto disponible, le aparecerá un mensaje para que pueda cargar su cuenta.

Puede hacer la carga del dinero presionando el botón inferior o cerrando las ventanas y siguiendo los pasos para hacer el cargo en su cuenta.

Importante considerar que los valores de conversión en monedas varían cada 5 minutos, dependiendo de las fluctuaciones de los valores de las monedas internacionales. Por lo que le recomendamos añadir un poco más de lo cotizado inicialmente.

En el caso de contar con los fondos necesarios para hacer la transferencia, después de presionar “Continuar” le aparecerá esta pantalla donde debe colocar la cuenta de la fundación en Global66



La cuenta de la fundación es @CICEPCL002

Después de ingresar, solo debe seguir los pasos que la plataforma le indicará.

Muchas gracias y cualquier duda, nos puede contactar al mail gonzalo.ortega@centrocicep.com o al whatsapp +34 637 259 291

Saludos